










Opciones temporales de pan integral del Programa WIC de NH durante COVID 19

Si no puede encontrar un pan de WIC de 16 onzas, puede elegir una de las opciones que se indican abajo. No importa el tamaño. Uno de estos panes solo cuenta como 16 onzas para su beneficio de pan integral.

<p>Nature's Own 100% Whole Wheat Tamaño: 20 oz</p> 	<p>Pepperidge Farm Soft 100% Whole Wheat Tamaño: 20 oz</p> 	<p>Pepperidge Farm Farmhouse 100% Whole Wheat Tamaño: 24 oz</p> 
<p>Pepperidge Farm Whole Grain 100% Whole Wheat Tamaño: 24 oz</p> 	<p>Wonder 100% Whole Wheat Tamaño: 20 oz</p> 	<p>Arnold Country 100% Whole Wheat Tamaño: 24 oz</p> 
<p>Arnold Whole Grain 100% Whole Wheat Tamaño: 24 oz</p> 	<p>Arnold Stone Ground 100% Whole Wheat Tamaño: 20 oz</p> 	<p>Signature Select Stone Ground Wheat Tamaño: 24 oz</p> 

Sara Lee

Classic 100% Whole Wheat

Tamaño: 20 oz



Sara Lee

Soft Smooth 100% Whole Wheat

Tamaño: 24 oz



Country Kitchen

100% Whole Wheat

Tamaño: 24 oz



Market Basket

100% Whole Wheat

Tamaño: 24 oz



Hannaford

100% Whole Wheat Bread

Tamaño: 24 oz



Hannaford

Whole Grain 100% Whole Wheat Bread

Tamaño: 24 oz



PICS

100% Whole Wheat Bread

Tamaño: 24 oz

